



Fabricamos los mejores sistemas de cerramientos

# Malla Electrosoldada

Paneles para cierres y uso industrial





Calle Edison, nº1. Pol. Ind. Can Estella.  
08635 Sant Esteve Sesrovires. Barcelona. España.  
Telf: (00 34) 93 771 55 41  
tecnomallas@tecnomallas.com  
www.tecnomallas.com

# Paneles electrosoldados para usos industriales y sociales

El panel liso electrosoldado es la solución ideal para cerramientos industriales, recintos escolares y deportivos, protección de maquinaria, contenedores, acabados decorativos, etc....


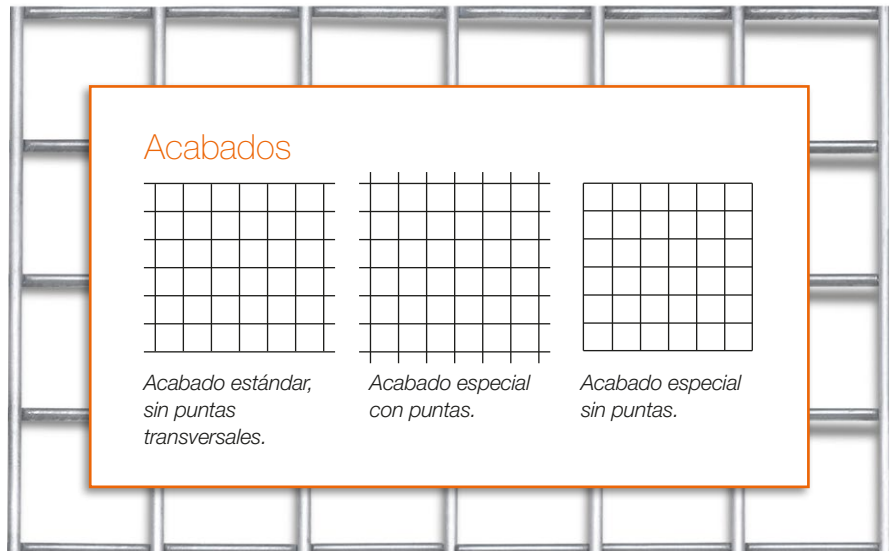
Estos paneles con sus diferentes acabados en función de su utilización se adaptan a cualquier proyecto y cerramiento.



## Calidad Tecnomallas

Industrias Tecnomallas está especializada en la fabricación de mallas electrosoldadas cuyo principal objetivo es ofrecer un producto que cumpla con las más altas exigencias de calidad. Para conseguirlo utilizamos los equipos de soldadura más avanzados tecnológicamente junto con un equipo humano altamente cualificado. La constante inversión en la renovación de los equipos de soldadura más modernos y fiables de nuestro tiempo nos convierte, hoy por hoy, en una de las empresas más competitivas del sector.

- 1.- Nuestra maquinaria, con la tecnología más moderna, nos permite garantizar un inmejorable acabado de soldadura.
- 2.- Para su fabricación se utiliza alambre galvanizado, gris, zinc alu o inoxidable que cumple con las exigentes normativas europeas en cuanto a resistencia a la tensión, gramaje, diámetros, etc.
- 3.- La alta flexibilidad de nuestras líneas de soldadura nos permite optimizar al máximo los tiempos de producción para pequeñas y grandes series, reduciendo los tiempos de cambios. Garantizamos así breves plazos de entrega y precios competitivos.



**Dimensiones estandar**

MALLA	Ø ALAMBRE	Largo	Ancho
25 x 25	3	2.000	1.000
30 x 30	3	2.000	1.000
40 x 40	3 - 4	2.000	1.000
50 x 50	4 - 5	2.600	1.000 - 1.200 - 1.500 - 1.800 - 2.000
100 x 50	4 - 5	2.600	1.000 - 1.200 - 1.500 - 1.800 - 2.000
150 x 50	4 - 5	2.600	1.000 - 1.200 - 1.500 - 1.800 - 2.000
200 x 50	4 - 5	2.600	1.000 - 1.200 - 1.500 - 1.800 - 2.000
300 x 50	4 - 5 - 6	2.600	1.000 - 1.200 - 1.500 - 1.800 - 2.000

Todas las cotas en mm. Dimensiones especiales a consultar.

